



Synergy 21 LED Controller 2in1 Single colour/dual white (CCT) Zigbee3.0/2.4G *Milight/Miboxer*



Expérimentez le **contrôle innovant** pour votre éclairage LED avec le **contrôleur LED 2en1 (Zigbee3.0/2.4GHz)**. Ce contrôleur polyvalent est spécialement conçu pour les **strips LED monochromes** et les applications **dual white (CCT)** et vous offre la flexibilité d'adapter votre éclairage exactement à vos besoins. Avec une **tension de fonctionnement de DC12V~24V**, le contrôleur assure une **performance stable** et un **contrôle efficace** de vos systèmes d'éclairage.

Le **contrôleur LED 2 en 1** fournit une **puissance de sortie maximale de 6A par canal** et peut traiter jusqu'à **12A** au total, ce qui le rend idéal pour les grandes installations. La communication se fait via **2.4GHz RF**, avec une **puissance d'émission de 6dBm** pour assurer une connexion fiable. Le contrôleur vous offre une **portée de contrôle allant jusqu'à 30 mètres**, ce qui vous permet de contrôler facilement votre éclairage, où que vous soyez dans la pièce.

Ce contrôleur compatible **Zigbee3.0** combine une technologie moderne et une utilisation simple pour vous offrir le meilleur contrôle possible sur votre éclairage LED. Améliorez vos systèmes d'éclairage avec le **contrôleur LED 2en1** et profitez des avantages d'un contrôle précis et flexible de l'éclairage


Nom du produit : contrôleur LED 2en1 (Zigbee3.0/2.4GHz)
Contrôleur LED Strip pour Single color/dual white
N° de modèle : E2-ZR
Tension de travail : DC12V~24V
Température de travail : -10~40°C
Output Max : 6A/Channel
Total Output Max:12A


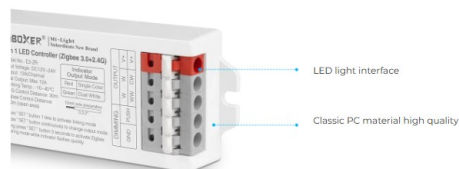
RF : 2.4GHz
Puissance de transmission : 6dBm
Distance de contrôle : 30m

Attributs

Attribut	Valeur
CC oder CV:	CV
Lichtfarbe:	RGB
Produktname:	LED Controller - Zigbee
Poids:	0.05 Kg
Garantie:	24.00 Mois

Images supplémentaires





Allgemeiner Sicherheitshinweis für LED-Produkte

Wichtige Sicherheitshinweise für alle Produkte:

1. Elektrische Gefahren:

- Alle Produkte dürfen nur von qualifiziertem Fachpersonal installiert und gewartet werden. Vor Installation oder Wartung immer den Strom abschalten, um elektrische Schläge zu vermeiden.
- Verwenden Sie die Produkte nur mit der angegebenen Spannung und Leistung. Überlastung oder falsche Installation kann zu Beschädigungen oder elektrischen Gefahren führen.

1. Überhitzung und Kühlung:

- Achten Sie auf ausreichende Belüftung, um eine Überhitzung zu verhindern. Vermeiden Sie den Betrieb in geschlossenen, schlecht belüfteten Bereichen. Überhitzung kann zu einer Verkürzung der Lebensdauer oder Brandgefahr führen.
- Insbesondere bei **LED-Streifen** und **Hallenstrahlern** sorgen Sie für eine ausreichende Kühlung und Montage gemäß der Spezifikation.

1. Feuchtigkeitsschutz:

- Achten Sie darauf, dass Produkte, die nicht für den Außenbereich geeignet sind (z. B. IP20 oder niedriger), nicht in feuchten oder nassen Umgebungen verwendet werden.
- Produkte mit höherem **IP-Schutz (IP65, IP67, etc.)** sind für den Außenbereich und feuchte Umgebungen geeignet, aber auch hier ist auf die richtige Installation zu achten.

1. Mechanische Gefahren:

- Beim Umgang mit Produkten wie **LED-Streifen** und **Aluprofilen** ist Vorsicht geboten. Vermeiden Sie mechanische Schäden durch unsachgemäße Handhabung oder Montage.
- Achten Sie auf scharfe Kanten bei Produkten wie **LED-Streifen** und **Retrofit-Lampen**, die beim Montieren oder Bearbeiten Verletzungsgefahr verursachen können.

1. Blendgefahr:

- Vermeiden Sie direkten Blick in das Licht, um Blendung zu verhindern. Stellen Sie sicher, dass **LED-Lampen**, **LED-Panels** und **Strahler** sicher installiert sind, sodass die Lichtquelle nicht direkt sichtbar ist.

1. Verwendung von Fassungen und Verbindungen:

- Verwenden Sie nur geeignete **Fassungen** (z. B. E27, E14, G9) und stellen Sie sicher, dass **LED-Retrofit-Lampen** nur in den dafür vorgesehenen Fassungen installiert werden.
- Bei **LED-Streifen** und **Hallenstrahlern** achten Sie darauf, dass die Verkabelung korrekt ausgeführt wird und keine Kurzschlüsse entstehen.

1. Wartung und Reparaturen:

- Reparaturen und Modifikationen sollten nur von qualifiziertem Fachpersonal durchgeführt werden. Verwenden Sie keine beschädigten oder defekten Produkte, und tauschen Sie defekte Komponenten ausschließlich mit kompatiblen Ersatzteilen aus.
- **LED-Produkte** dürfen nicht zerlegt oder ohne Fachkenntnis repariert werden.

1. Lagerung und Transport:

- Lagern Sie Produkte an einem trockenen, sicheren Ort und vermeiden Sie physische Schäden. Transportieren Sie empfindliche Produkte wie **LED-Panels** und **Strahler** vorsichtig, um Brüche oder Kratzer zu verhindern.

1. Sicherheitshinweise befolgen:

- Befolgen Sie stets alle mitgelieferten Anleitungen und Sicherheitshinweise, um eine sichere Nutzung und Installation zu gewährleisten.

Zusätzliche Hinweise je nach Produkttyp (für spezifische Produkte):

- **LED-Streifen:** Achten Sie darauf, dass diese korrekt verkürzt oder verlängert werden, ohne dass die Stromversorgung überlastet wird. Nutzen Sie nur die vorgesehenen Schnittmarken.
- **Hallenstrahler und Außenleuchten:** Stellen Sie sicher, dass die Montagehöhe und der Installationsort für die Beleuchtung optimal gewählt sind, um blendfreie und effiziente Beleuchtung zu gewährleisten.
- **Aluprofile:** Diese sollten so installiert werden, dass die Wärmeabführung der LED-Streifen nicht blockiert wird.
- **Retrofit-Lampen:** Verwenden Sie diese nur mit kompatiblen Fassungen und stellen Sie sicher, dass die Lampen ordnungsgemäß und sicher montiert sind.

Haftungsausschluss:

Die hier genannten Sicherheitshinweise gelten für die Installation und den Betrieb der Produkte. Für alle Fragen zur Montage, Wartung oder Sicherheit ist der Betreiber verantwortlich. Der Hersteller übernimmt keine Haftung für Schäden, die durch unsachgemäße Nutzung, Installation oder Wartung entstehen.